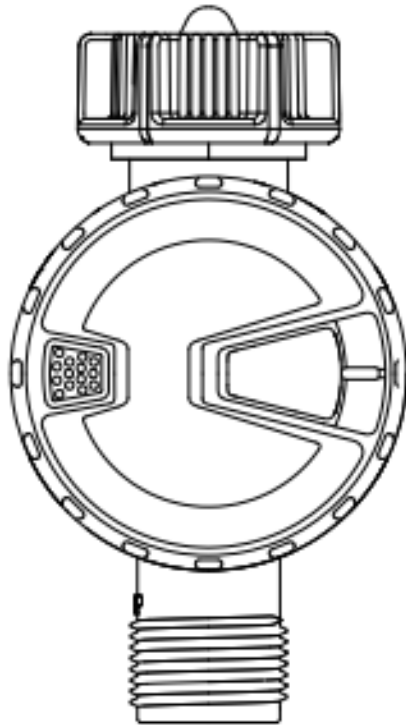


SMARTZILLA Tuya Mini kerticsap vezérlő

Használati útmutató



Műszaki adatok:

Üzemi nyomás: 0,5bar~8bar

Áramlási sebesség: 5L/perc~35L/perc

Üzemi hőmérséklet: 3°C~50°C

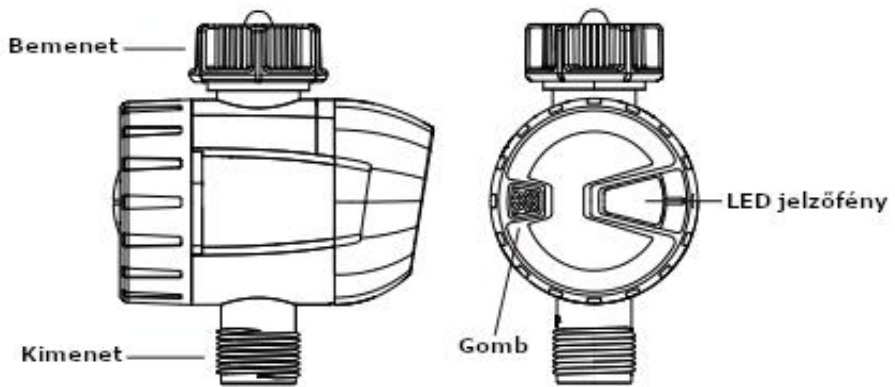
IP védelem: IP54

Akkumulátor: 3xAAA elem

Bemenet: BSP 1" vagy 3/4" csaptelephez/tömlőhöz

Kimenet: 3/4" szabványos kerti tömlőhöz

Leírás:



Funkciók:

- Beállíthatja és ellenőrizheti az öntözési ütemtervet Bluetooth-al az alkalmazáson keresztül.
- 2 ütemezéstípus: Ciklikus és áztatás
- Öntözési előzmények nyomon követése a működési hibák elkerülése érdekében.
- Alacsony töltöttségi szintjelző
- Beépített szűrő

Telepítés:

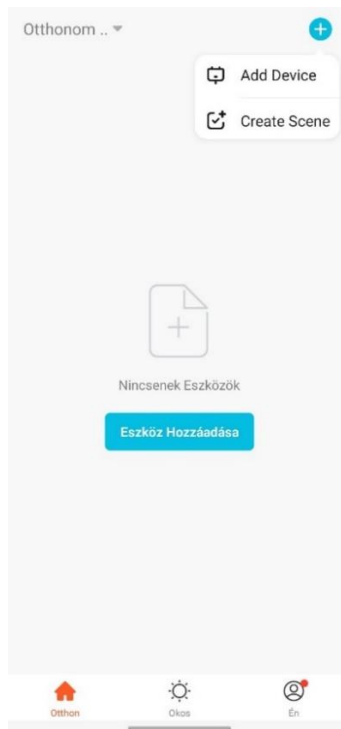
Először helyezzen be a három AAA elemet, majd nyomja meg és tartsa lenyomva a gombot, amíg a LED jelzőfény gyorsan villogni nem kezd.

Alkalmazás:

Olvassa be a QR -kódot a SMARTZILLA alkalmazás letöltéséhez, vagy keresse meg a „Smartzilla” kulcsszót az App Store-ban vagy a Google Playen az applikáció letöltéséhez.



SMARTZILLA



Eszköz hozzáadásához nyomjon a „+” gombra és az alkalmazás automatikusan felismeri az eszközt. Majd kövesse az alkalmazás utasításait.

Alkalmazás magyarázat:




A következő információkat láthatja az oldalon

- Hét napjait
- Akkumulátor töltöttséget
- Eszköz állapotát
- Időjárás információt
- Öntözés hosszát
- Utolsó elindítást és a következő elindítást.

Alúl, egy műveleti panelt találhatunk különböző lehetőségekkel:

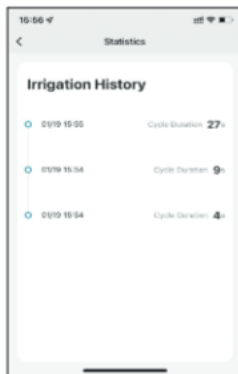
Manuális gomb, időjárás késleltetés, ütemezés beállítása, öntözés előzmény.



Nyomjon rá a  gombra a vízidőzítő manuális bekapcsolásához. Az alapértelmezett idő 10 perc.

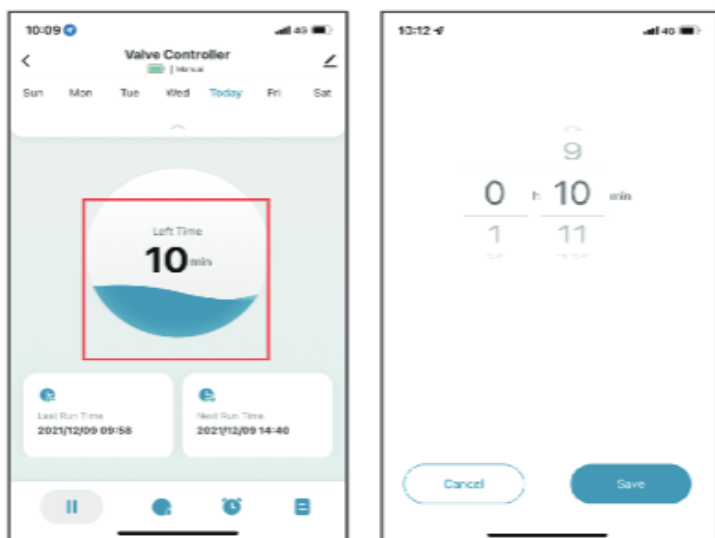
A  gomb megnyomásával kikapcsolhatja a kézi öntözést.

Öntözés előzmény



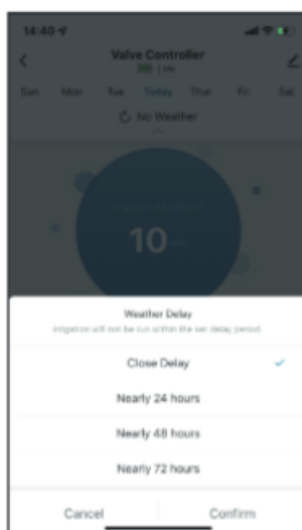
Az összes ütemzést rögzítve van, hogy a felhasználók kényelmesen követhetik az öntözés előzményeit

A kézi öntözés idejét a középen található körre kattintva tudja beállítani, ezt 1 perctől 24 óráig tudja állítani.

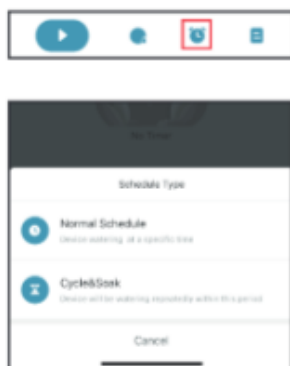



Öntözés késleltetés

Nyomjon rá az "Öntözés késleltetés"-re hogy engedélyezze a funkciót. Ez beállítható 24/48/72 órára, és zárt késleltetésre.



Ütemezések és beállítások



Az ütemezés oldalon amikor rányomott a  gombra 2 típus közül választhat: Normál típus, és Cycle & Soak típus.
Normál Ütemezés: Konkrét időpontokénti öntözés
Cycle & Soak: Az eszköz ütemtervet ismétel ebben az időszakban.

The 'Add Timer' screen shows a table for selecting start and end times. The 'Irrigation Duration' is set to 'Please Select'. The 'Weekdays To Water' section has 'Weekdays' selected, and the days Sun, Mon, Tue, Wed, Thur, Fri, and Sat are shown as unselected circles.

Start Time	End Time
12	38
13	39
14	40
15	41
16	42

(Normál típus)

The 'Add Cycle Timer' screen shows a table for selecting start and end times. Below the table are day selection buttons for Sun, Mon, Tue, Wed, Thur, Fri, and Sat. The 'Cycle&Soak' section includes a description and fields for 'Cycle Duration' and 'Soak Duration', both set to 'Please Select'.

Start Time	End Time
8	27
9	28
10	29
11	29
11	30
12	30
12	31
13	31

(Cycle & Soak típus)